

PRAKTISCHE HELFER

Qualitäts-Werkzeuge – Luxus oder Notwendigkeit?

Für Heike Damke-Holtz muss Werkzeug funktionell, gepflegt, übersichtlich und jederzeit zu greifen sein. „Umständlich oder suchen müssen, kostet überflüssige Zeit und stört die Arbeitsabläufe“, sagt die Floristmeisterin. „Ich mag Qualitätswerkzeuge, hier stelle ich einige meiner Favoriten vor.“

Text: Heike Damke-Holtz, Bremen Fotos: Andreas Faber (1 bis 5, 7 bis 9, 12 bis 14), Felco (6, 10 und 11)

Gutes und funktionierendes Werkzeug erleichtert jeden Handgriff. Deshalb darf bei der Anschaffung gern etwas tiefer in die Tasche gegriffen werden, die Langlebigkeit der Profi-Geräte gleicht das wieder aus. Die Aufbewahrung der Werkzeuge und Maschinen sollte Sicherheitsaspekte berücksichtigen und praktisch sein. Darüber hinaus ist die Pflege eine wichtige Voraussetzung für die permanente Einsatzbereitschaft.

Messer müssen einklappbar und gut zu schärfen sein sowie angenehm in der Hand liegen. Beispiele dafür liefern Schweizer Hersteller, Felco oder Victorinox, aber auch bekannte deutsche Messerschmiedern aus Solingen oder das französische Unternehmen Opinel, die mit qualitativ hochwertige Produkten am Markt sind. Die Klingen sind oft aus rostfreiem Stahl, obwohl rostender Stahl besser zum Schneiden geeignet ist: Er ist höher gehär-



Das richtige Werkzeug zur richtigen Zeit am richtigen Ort. Transportable Werkzeugeinheiten empfehlen sich für den Einsatz außer Haus.

tet und lässt sich dadurch dünner und schärfer schleifen.

Rosenscheren werden je nach Region auch Garten- oder Rebscheren genannt. Es gibt viele Anbieter, die „Felco“ gehört wohl zu den widerstandsfähigsten. Sie wird in verschiedenen Maßen angeboten, die richtige Wahl hängt von der Größe der Hände ab. Ihre Form sorgt für angenehmes Handling, es gibt sie auch mit Rollgriff oder für Linkshänder/-innen.

Scheren, Zangen, Handschuhe ...

Smithers-Oasis hat neu die „De Luxe Blumenschere“ auf den Markt gebracht. Sie ist verchromt und dadurch rostfrei. Beide Schneideblätter sind geschärft und spitz zulaufend, wodurch sie gut geeignet ist, um Zweige oder andere Pflanzenteile auch in sensiblen Bereichen auszulichten. Die Bonsai- und Pinzier-Schere, ebenfalls von Smithers-Oasis, ist für sehr feine Arbeiten geeignet, auch für den schrägen Anschnitt

von zarten Blumenstielen oder Gräsern in Sträußen (prüfungstauglich!).

Auch bei Zangen gibt es erhebliche Unterschiede. Zum vielfältigen Angebot von Knipex gehören Rundzangen zum Verarbeiten von Schmuckdraht, kleine, aber kräftige Bolzenschneider, um stabilere Drähte zu teilen, und Seitenschneider oder Kombi- oder Flachzangen für das Verbinden von Werkstoffen, zum Beispiel mit Rebdraht.


Beim Einsatz von Werkzeugen dürfen Handschuhe nicht fehlen. „Handschutz“ ist ein komplexes, wichtiges Thema! Die Einstellung „... mit Handschuhen kann ich nicht arbeiten“ oder „Ich habe keine Angst vor schmutzigen Händen“ tut den eigenen Händen leider nicht gut. Zweckmäßige Handschuhe schonen schon während der Arbeit Haut und Hände. Die richtige Produktauswahl ist entscheidend. ■▶



Foto: Jörg Klampäcker

HEIKE DAMKE-HOLTZ, Bremen, arbeitet freiberuflich in den Bereichen Dekorationen, Eventfloristik, Laden-


gestaltung und Warenpräsentation und bietet Seminare für Floristen und innerbetriebliche Team-Schulungen an. Die Floristmeisterin ist Fachbuchautorin und Jurorin bei Prüfungen und Wettkämpfen. Kontakt: Tel. 0173-6038858, www.damke-holtz.de



1



2



3

1 Von links nach rechts: Victorinox, Felco, Opinel. Klingen und Griffe gibt es in unterschiedlichen Längen, die richtige Auswahl ist abhängig von der Handgröße und auch ein bisschen Geschmacksache – je nachdem, wie einem die Arbeit am angenehmsten von der Hand geht.

2 Werkzeugrollen oder Werkzeugkoffer – der Handel und die eigene Kreativität bieten individuelle Möglichkeiten.


3 Im Test: Eine neue Heißklebepistole von Bühnen, Bremen. Die HB 196-Individualist 230 V ist seit Mitte 2019 auf dem Markt, aber Corona-bedingt noch nicht so bekannt bei Floristen. Gerätetechnik, Zubehör und Schmelzstoffe sind fein aufeinander abgestimmt. Die 12 mm Sticks sind in 200 und 300 mm Länge erhältlich, der Stecker der Handpistole ist abnehmbar, wodurch für etwa eine Sticklänge kabelloses Arbeiten möglich ist. Das Gerät ist schlank, leicht und gut in der Handhabung. Der Standfuß lässt sich ebenfalls entfernen, um besser in engen Bereichen arbeiten zu können.

4 Für die Befestigung von Stumpen- oder Kugelkerzen auf Holzunterlagen verwende ich sehr gern Kerzennägel. Sie sind an beiden Enden angespitzt und werden mit einem Treiber in Knorren, Zweige oder Bretter geschlagen. Bei dickeren Kerzen nehme ich zwei oder drei Nägel, anschließend stehen die Kerzen absolut sicher und fest.

5 Rosenschere, Kombizange, Bolzenschneider, Flachzange.

6, 10 + 11 Werkzeug braucht Wartung. Felco hat Pflege-, Reinigungs- und harzlösende Mittel sowie feine Öle und synthetische Fette im Programm. Gute Pflege verlängert die Lebensdauer der Werkzeuge, schützt florale Werkstoffe und uns vor der Übertragung von Bakterien.

7 Handliche Akku-Schrauber gehören ebenfalls zur Ausstattung. Mal schnell einen Ast oder dicke Zapfen durchbohren, Aufhängungen an Brettern befestigen, was auch immer, der Akku-Schrauber in Griffnähe ist immer sinnvoll.



4



5



6



7



8



13



8 Blumen-, Pinzier-Schere und Spezialmesser für Steckschaum von Smithers-Oasis.

9 Für noch dickere Äste sollte sich immer eine Baumsäge im Werkzeugkoffer befinden. Die japanische Säge von for-q, 240 mm (mit Schutz) ist zum Beispiel sehr funktionstüchtig.

12 Manchmal sind Zweige so dick, dass die Rosenschere nicht mehr ausreicht, dann muss etwas Größeres daher. Nun kommen Astscheren von Fiskars ins Spiel: Sie sind stabil, in verschiedenen Größen und Griffängen erhältlich und mit einem speziellen Getriebemechanismus für den gelenkschonenden Gebrauch ausgestattet.

13 Für den Schutz der Hände lohnt es sich, nach passenden Modellen zu suchen. Einige bietet der Bedarfshandel, zum Beispiel das Modell Micro grey PU DMF-free, atmungsaktiv und aus Nylon-Feinstrick. Sie haben keine störenden Nähte, schmiegen sich der Handform an und sind leicht. Für größere Arbeiten sind Handschuhe aus Kombinationen von Viskose und Baumwolle geeignet, ebenfalls DMF- und silikonfrei. Meine „Lieblinge“ habe ich im Friseur-Bedarfshandel entdeckt: „Black Touch“ Puderfreie Handschuhe aus 100 % Natur-Latex. Sie sitzen wie eine zweite Haut, sind relativ reißfest, mehrfach verwendbar und waschbar. Auch nach stundenlangem Tragen geht es den Händen noch sehr gut und abends sind sie „fast“ sauber.

14 Zum Verbinden von floralen oder nonforalen Werkstoffen sind Drillapparate gut geeignet. Hier im Foto ist eine floristenfreundliche Version zu sehen, der Twister von Bloom's. Er ist etwa 20 cm lang und dadurch sehr handlich. Die dazugehörigen Schlaufendrähte lassen sich mit nur einer Hand verdrehen. Ich wähle gern Drähte aus Metallen wie Kupfer – sie dürfen sichtbar bleiben und fügen sich gut in florale Werkstücke ein.

PHYLOKARTE PRINT GmbH

Ihr Partner für individuelle Drucksachen

Geschäftsdrucksachen, Plakate, Stempel, Blocks, Trennsätze, Heißlaminierungen von A5 bis A2 (Folien wetterfest, UV-beständig), Kuverts, Preisanhänger, Broschüren, Frischhaltekarten, Drucke auf Graspapier

www.phylokarte.de

Klosterhof 4 • 97299 Zell • info@phylokarte.de
Tel.: 0931 / 46 30 80

FRESH BAG®

Der Freshbag ist die frische und saubere Lösung für den Transport von Blumensträußen mit Wasser.

Ob Event, Transport oder Versand die Freshbag-Varianten kommen gut an.

**ROTARIS GmbH
Floral Products**

Zum Riesenberg 7 • 78476 Allensbach
Tel. +49 (0) 7533/9 97 09-50 •
info@rotaris.de • www.freshbag.de

